

MicroFX自動売買GRP 総合案内

2023/2/5 最新

1 : MicroFX自動売買GRPのサポート体制

2 : グループ参加後のチュートリアル

2-1 : 参加したら必ず読むもの

2-2 : 各EA関連サイト

2-3 : EA発行の流れ

3 : 取り扱いEA比較

4 : 全EA設定ロット早見表

5 : EAマップ

6 : デモ口座一覧

7 : お役立ちTips

7-1 : INFINITYの取説 (1)

7-2 : INFINITYの取説 (2)

7-3 : Pocota2 通貨ペア7種類

7-4 : 手動でポジションを一括決済したい場合

7-5 : オリジナルのセットファイルの作り方

7-6 : オリジナルのセットファイルの削除

7-7 : 片側のみナンピン

7-8 : スマホで全決済 (iphoneのみ)

7-9 : ビットコインをVISAカードへチャージ

7-10 : ペルチェイス・FXGTミニ口座

8 : 特殊設定

8-1 : MILLION GOLD2のペルセポネ設定・ケルベロス設定について

8-2 : MILLION GOLD2のペルセポネ設定の耐久性について

8-3 : MILLION GOLD2のセットファイル

8-4 : MILLION GOLD2の「おてんば設定」

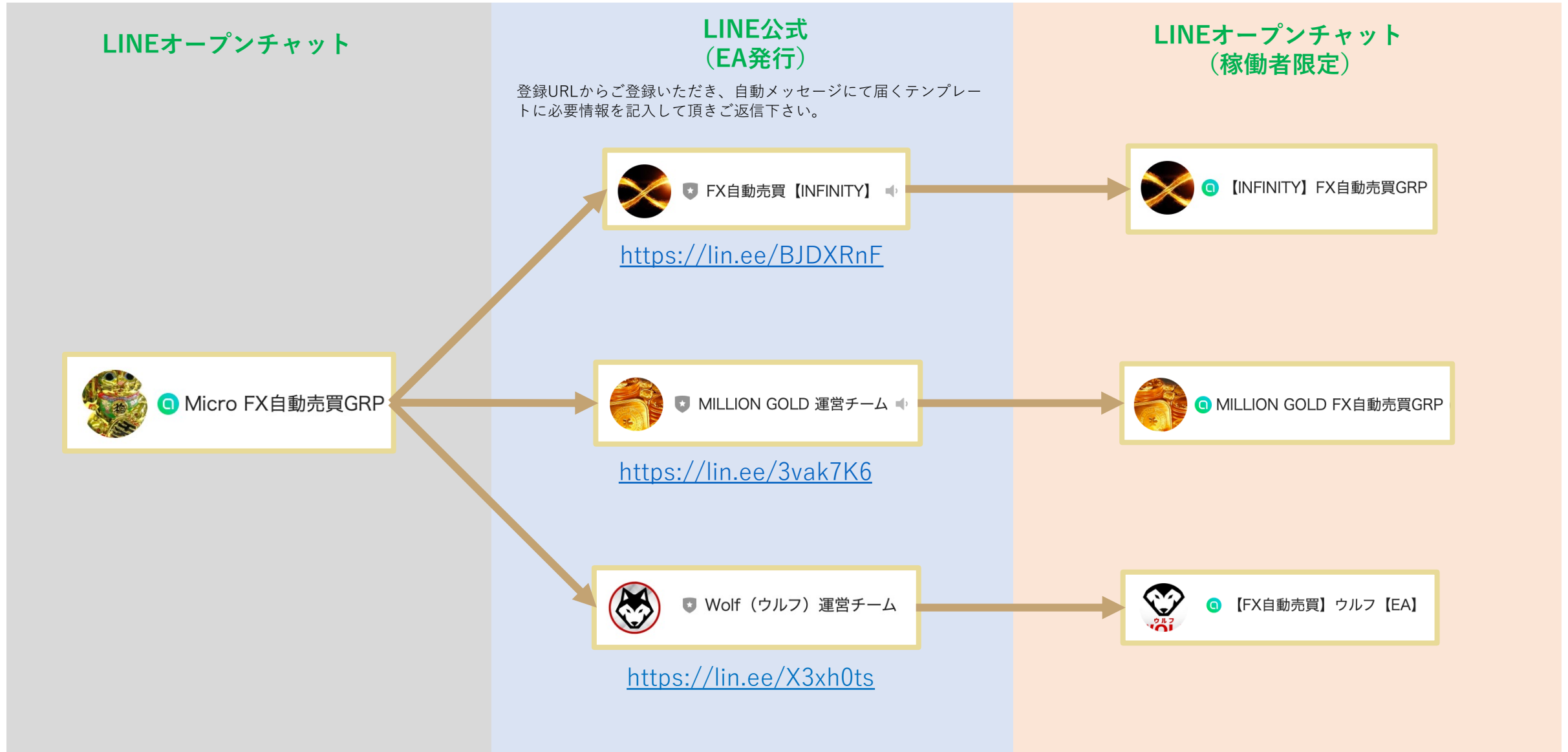
8-5 : MILLION GOLD2の「管理人設定」

8-6 : MILLION GOLD2の「Rare-sin設定」

9 : EA設置方法と設置代行について

10 : よくある質問

1 : MicroFX自動売買GRPのサポート体制



●当グループ専用サイト

<https://fx自動売買ツール.jp/>
<https://fx自動売買ea.com/>

●オープンチャットノート①

<https://xn--fx-fj4asg8c221x96iht6fclua.jp/note.html>

●オープンチャットノート②

<https://xn--fx-fj4asg8c221x96iht6fclua.jp/note2.html>

●オープンチャットノート③

<https://xn--fx-fj4asg8c221x96iht6fclua.jp/note3.html>

オープンチャットノート① INDEX

- ① LINE公式のURLはこちら
- ② グループの専用サイトはこちら
- ③ VPSは必ず必要なのか？
- ④ 自動売買ツールの停止方法
- ⑤ ロット変更の仕方
- ⑥ RDクライアントがうまくいかない人
- ⑦ Micro口座自動売買推奨ロット
- ⑧ 為替が動く時間帯
- ⑨ 当グループのFX投資理念
- ⑩ アフィリエイトをしたい人（IB報酬が欲しい人）

オープンチャットノート② INDEX

- ① グループのYouTube動画
 - 1・グループPR
 - 2・FX自動売買 土・日にやっておく事
- ② MT4が回線不通となった時
- ③ 新規参加の皆様へ
- ④ ツールが動かない時の対応方法
- ⑤ 初心者がまずやる10の事
- ⑥ グループ内での礼儀
- ⑦ スマホ版MT4のバージョンアップ方法
- ⑧ PCのシステムパフォーマンスを上げる方法
- ⑨ 人に紹介する時のテンプレート
- ⑩ ミリオンゴールドエントリー表

オープンチャットノート③ INDEX

- ① XM口座について
- ② is6fxについて
- ③ 契約してしまったお名前.com(VPS)
- ④ XMから出金する時の注意点
- ⑤ 【IS6ご登録時の注意】
- ⑥ 【土日に行うメンテナンスと窓開け後の注意点】
- ⑦ 【動画内にあるログの削除について】

各EAごとに専用のサイトがあります。必要証拠金、特徴、発行可能取引所などより詳しい情報は各サイトを参考にしてください。



- INFINITY・MillionGold専用のサイト

<https://xn--fx-fj4asg8c221x96iht6fclua.jp/>



- MillionGold Z専用のサイト

<https://xn--fxea-cb0gx73atz8eccs.com/miligoz.html>



- Wolf専用のサイト

<https://wolffx.web.fc2.com/>

前ページにある各種関連サイト内にある登録URLからLINE公式にご登録いただき、専用リンクから【口座開設】を行い、自動メッセージにて届くテンプレートに必要情報を記入して頂きご返信下さい。

LINE公式メッセージ例

STEP1 参加

無料オープンチャット「MicroFX自動売買GRP」に参加。ノートに様々な情報を記載しているので参加したら必ずご覧ください。

STEP2 登録・選択

オープンチャットのノートに各EAの紹介と発行まで記載されており、それぞれのEAで用意されている公式LINEを登録。

STEP3 開設・入金

- ①FX口座開設・入金
- ②VPS*を契約
- ③テンプレートに沿って必要情報を公式LINEで送信

*VPSとは
仮想デスクトップのことで、WindowsのOSを個別に持つことができます。つまり、スマホでパソコンを使える、macでwindowsを使えるようになるという意味です。停電や災害時でも24時間稼働できるのでVPSを推奨しています。

STEP4 EA受取・稼働

EAを受け取って稼働スタート

*もし、ご自身でEAを設置できない場合でも、運営フルサポートで「無料」で設置代行しますのでお気軽にご連絡ください。

ツールを無料で受け取る場合は、以下の情報を送信して下さい😊

※複数口座の場合は分けて送って下さい

【稼働するEAの名称】

【Micro口座かスタンダード口座か】

【XMの口座番号】

【XMのパスワード】

【XMの使用サーバー名】

【EAを自分で設置か設置依頼をするか】

【お名前.comのID】

【お名前.comのパスワード】

【VPSの接続パスワード】

【お名前.comのどのVPSに設置するか】

※お名前.com以外のVPSの場合
【会社名】

【他、接続する為の全ての情報を記入して下さい】

●これから新規でVPSを登録される方は参考にして下さい

<https://fx自動売買ツール.jp/entry25.html>

※ツールを設置、若しくはお渡しした時点で専用のオープンチャットにご参加頂きます（最後にURLをお渡しします）。

【稼働するEAの名称】

(例) Pocota2

【Micro口座かスタンダード口座か】

(例) Micro

【XMの口座番号】

(例) 12345678

【XMのパスワード】

(例) abcdefg

【XMの使用サーバー名】

(例) XMTrading-Real●●

(例) FXFair.com-LIVE

【EAを自分で設置か設置依頼するか】

(例) 設置依頼する

【お名前.comのID】

(例) 123456

【お名前.comのパスワード】

(例) abcdefg

【VPSの接続パスワード】

(例) xyzxyzyz

【お名前.comのどのVPSに設置するか】

(例) MT4ver2-●●-●●●●@dc.srv

* お名前.com以外のVPSの場合

(例) ABLENET


















*EAによってご案内が異なりますが、基本的には同じ形式で返信いただくようになります。
内容をお確かめの上、ご返信ください。

* 口座開設完了メールに記載されているはずですが

9：EA設置方法と設置代行についてのEA設置代行にて詳細

● ABLENETの場合は下記3点
コンピュータ 111.11.111.11
ユーザー名 Administrator
初期パスワード aaAaaaA

3：取り扱いEA比較（2022/9/28時点）

	<i>INFINITY</i>	<i>INFINITY2</i>	<i>Pocota</i>	<i>Pocota2</i>	<i>MILLION GOLD1</i>	<i>MILLION GOLD2</i>
現在発行できる証券会社 (またはおすすめ)	  	  	  	 	  	  
現在発行できる口座の種類	Micro口座 スタンダード口座	Micro口座 スタンダード口座	Micro口座 スタンダード口座	Micro口座 スタンダード口座	Micro口座 スタンダード口座	Micro口座 スタンダード口座
特長1	<ul style="list-style-type: none"> ●超爆益型 ●月利100~1000% ●通貨ペアGold ●時間停止機能付 	<ul style="list-style-type: none"> ●安全運用型 ●月利50% ●通貨ペアGold ●時間停止機能付 	<ul style="list-style-type: none"> ●中間爆益型 ●月利100% ●通貨ペアGold ●時間停止機能付 	<ul style="list-style-type: none"> ●安全運用型 ●月利100% ●通貨ペア7種類 	<ul style="list-style-type: none"> ●爆益型 ●月利100~200% ●通貨ペアGold 	<ul style="list-style-type: none"> ●安定運用型 ●月利50~100% ●通貨ペアGold ●時間停止機能付 ●複数種類の運用法
特長2	破綻を避けるよりは、破綻を受け入れて資金管理でTOTALで勝つ。	INFINITYのやや安全運用型ですが、【資金管理で勝つ】ことは変わらない。	無限エントリーで、常にポジションを保有。	ナンピン幅が広く破綻しづらいが、複数通貨ペアのため、常に含み損を抱えた表示になる。様々な経済状況に影響を受けるのでやや上級者向け。	オーソドックスなナンピンマーチン型。時間停止機能がないので止めたい時には手動で対応する必要がある。	ペルセポネ設定、ケルベロス設定、管理人設定など複数の運用法が発掘されている。
最低投資資金 【M】…Micro 【S】…スタンダード	【M】 10,000円	【M】 30,000円	【M】 30,000円	【M】 30,000円	【M】 30,000円 【S】 1,000,000円	【M】 10,000円 【S】 50,000円 【S】 200,000円
時間足	M1	M1	M1	M1	M15	M1

3：取り扱いEA比較（2023/2/1時点）

	MILLION GOLD Z	WOLF	ペルチェイス			
現在発行できる証券会社 (またはおすすめ)	  					
現在発行できる口座の種類	Micro口座 スタンダード口座	Micro口座 スタンダード口座	ミニ口座* スタンダード口座			
特長 1	<ul style="list-style-type: none"> ●爆益型 ●月利100~200% ●通貨ペアGold 	<ul style="list-style-type: none"> ●超安定型 ●月利30~80% ●通貨ペアGold ●推奨で700pipsから800pips耐える 	<ul style="list-style-type: none"> ●MT5 ●通貨ペアGold (XAU/USD) ●BTC建て 			
特長 2	オーソドックスなナンピンマーチン型。ミリオンゴールド1の改良型で安定を重視されている。	順張りで細かい利確をしながら逆張りにもナンピン。どんな経済指標であろうともノンストップフル稼働できる。	順張りEAで一方向に進んでいる時は速い利確。BTC建てなのでBTCが貯まり、BTCの価格によって最終的な利益が決まる。			
最低投資資金 【M】…Micro 【S】…スタンダード	【M】 30,000円 【S】 200,000円	【M】 3,000円 【S】 300,000円	【S】 200,000			
時間足	なんでもOK	M5	M1			

4：全EA設定ロット早見表（2022/9/28時点）

INFINITY												
Micro口座 推奨ロット：1万円につき0.02ロット										最大ナンピン60段		
証拠金	ロット											
1	0.02		11	0.22		21	0.42		31	0.62	41	0.82
2	0.04		12	0.24		22	0.44		32	0.64	42	0.84
3	0.06		13	0.26		23	0.46		33	0.66	43	0.86
4	0.08		14	0.28		24	0.48		34	0.68	44	0.88
5	0.10		15	0.30		25	0.50		35	0.70	45	0.90
6	0.12		16	0.32		26	0.52		36	0.72	46	0.92
7	0.14		17	0.34		27	0.54		37	0.74	47	0.94
8	0.16		18	0.36		28	0.56		38	0.76	48	0.96
9	0.18		19	0.38		29	0.58		39	0.78	49	0.98
10	0.20		20	0.40		30	0.60		40	0.80	50	1.00

INFINITY 2												
Micro口座 推奨ロット：3万円につき0.1ロット										最大ナンピン16段		
証拠金	ロット											
3	0.1		18	0.6		33	1.1		48	1.6		
6	0.2		21	0.7		36	1.2		51	1.7		
9	0.3		24	0.8		39	1.3		54	1.8		
12	0.4		27	0.9		42	1.4		57	1.9		
15	0.5		30	1		45	1.5		60	2		

4：全EA設定ロット早見表（2022/9/28時点）

Pocota		Micro口座 推奨ロット：3万円につき0.1ロット		最大ナンピン20段
証拠金	ロット			
3	0.1	18	0.6	
6	0.2	21	0.7	
9	0.3	24	0.8	
12	0.4	27	0.9	
15	0.5	30	1	

Pocota 2		Micro口座 推奨ロット：2万円につき0.1ロット		最大ナンピン15段
証拠金	ロット			
3	0.1*	12	0.6	*スタートだけ3万円で0.1です
4	0.2	14	0.7	*推奨より6割下げた状態の方が安定する傾向があります
6	0.3	16	0.8	
8	0.4	18	0.9	
10	0.5	20	1	

4：全EA設定ロット早見表（2022/9/28時点）

MILLION GOLD 1 & Z Micro口座 推奨ロット：3万円につき0.01ロット 最大ナンピン15段						
証拠金	ロット					
3	0.01		33	0.11	*100ロット制限とナンピンの関係上、0.15ロットが限界	
6	0.02		36	0.12		
9	0.03		39	0.13		
12	0.04		42	0.14		
15	0.05		45	0.15		
18	0.06		48	0.15		
21	0.07		51	0.15		
24	0.08		54	0.15		
27	0.09		57	0.15		
30	0.1		60	0.15		
MILLION GOLD 1 Standard口座 最低ライン：100万円0.01ロット 最大ナンピン15段						
証拠金	ロット		証拠金	ロット		
100	0.01	→	20	0.01	→	
ただし、あくまで最低ラインの額なのでご注意ください。			非公式ですが、 日本時間のみ稼働の場合 *時間設定できるスクリプト（有料）を導入推奨 ただし、あくまで最低ラインの額なのでご注意ください。			
MILLION GOLD Z Standard口座 最低ライン：20万円0.01ロット 最大ナンピン15段						
証拠金	ロット					
20	0.01	→				
ただし、あくまで最低ラインの額なのでご注意ください。						

4：全EA設定ロット早見表（2022/9/28時点）

MILLION GOLD 2		Micro口座 推奨ロット：1万円につき0.05ロット				最大ナンピン12段	
証拠金	ロット						
1	0.05	6	0.3	11	0.35	*100ロット制限とナンピンの関係上、0.35ロットが限界 *ナンピン8か9に設定した場合（ベルセボネ設定） の推奨ロットです。 *ナンピン12段にした場合、約5倍の証拠金は必要です。	
2	0.1	7	0.35	12	0.35		
3	0.15	8	0.35	13	0.35		
4	0.2	9	0.35	14	0.35		
5	0.25	10	0.35	15	0.35		

MILLION GOLD 2		Standard口座 最低ライン：20万円/5万円0.01ロット				最大ナンピン12段	
証拠金	ロット			証拠金	ロット		
20	0.01	} ベルセボネ設定の場合 *ナンピン8に設定変更		5	0.01	} ケルベロス設定の場合 *複数変更箇所があるため別途資料を参考	
40	0.02			10	0.02		
40	0.01	} *ナンピン9に設定変更		15	0.03		
80	0.02			20	0.04		
				25	0.05		

ただし、あくまで最低ラインの額なのでご注意ください。

4：全EA設定ロット早見表（2022/9/28時点）

Wolf		Micro口座 推奨ロット：3万円につき0.1ロット		最大ナンピン15段
証拠金	ロット			
3	0.1	18	0.6	
6	0.2	21	0.7	
9	0.3	24	0.8	
12	0.4	27	0.9	
15	0.5	30	1	

Wolf		standard口座 最低ライン：30万円0.01ロット	最大ナンピン15段
証拠金	ロット		
30	0.01	ただし、あくまで最低ラインの額なのでご注意ください。	
60	0.02		
90	0.03		
120	0.04		
150	0.05		

Wolfナンピン回数による含み損表

*スタンダード口座

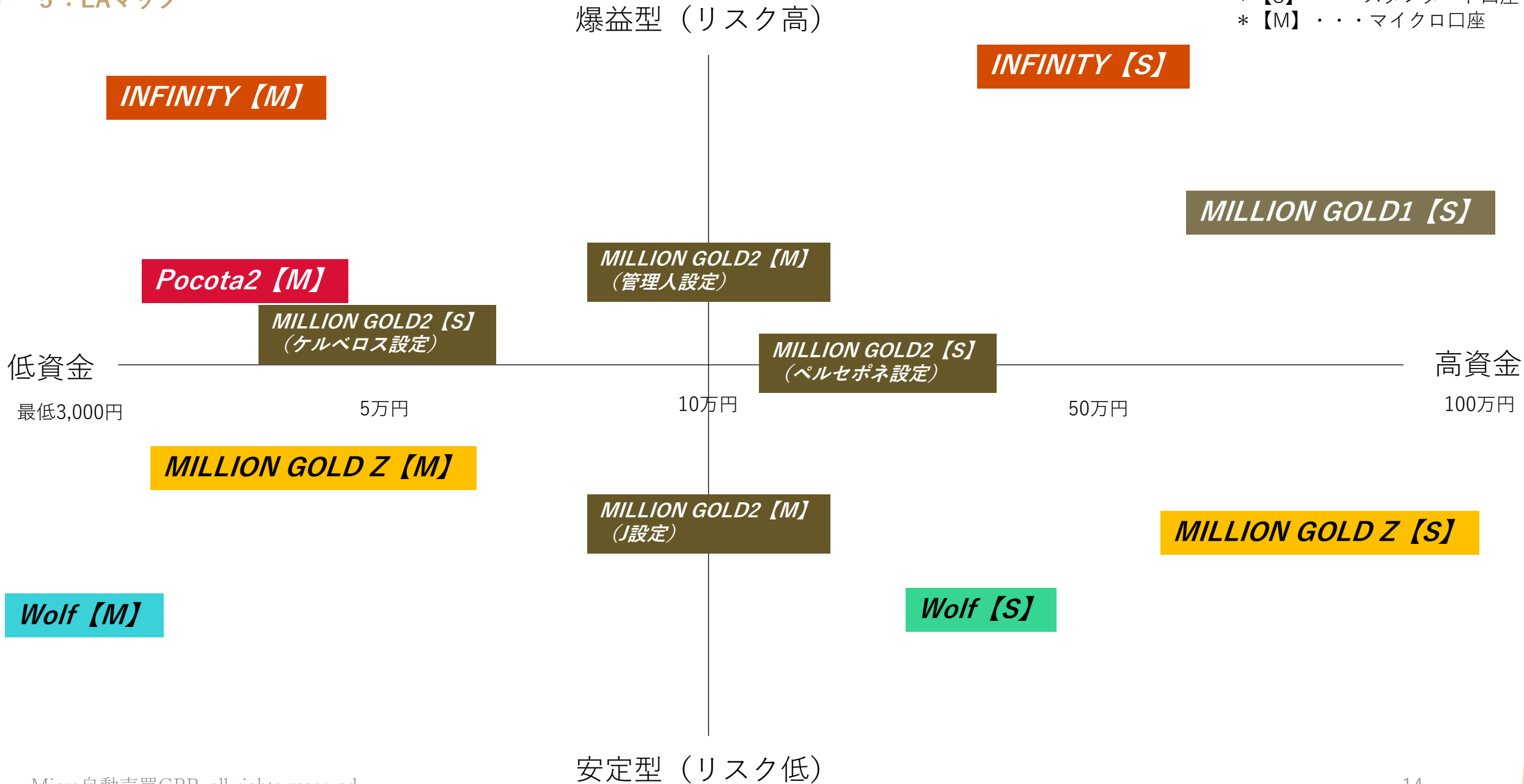
<https://docs.google.com/spreadsheets/d/1XoVqsGoCFvGLlwGc9MGKUI-mLq2ahl79pBkZ2QFShFk/edit#gid=0>

*Micro口座

<https://docs.google.com/spreadsheets/d/1XoVqsGoCFvGLlwGc9MGKUI-mLq2ahl79pBkZ2QFShFk/edit#gid=1809802961>

5 : EAマップ

* 大体です
* 【S】・・・スタンダード口座
* 【M】・・・マイクロ口座



6 : デモ口座一覧 (2023/2/5時点)

	INFINITY	MILLION GOLD2 (ペルセポネ設定)	MILLION GOLDZ (XM)	MT5 FXGTペルチェイス (JPY)	MT5 FXGTペルチェイス (BTC)	Wolf
MT4の名前・特徴	Taro Yamada	※月曜12時スタート/ その他9時スタート ※停止時間18時 ※11/10(15時)稼働開始	2/6~完全放置 100万スタート 0.01ロット スタンダード口座	フル稼働	09:00-18:00稼働 ※ポジションがある場合は18:00以降利確するまで保持	
口座番号	23710185	284949	37031523	5030087	5032408	37031729
サーバー	XM-Trading DEMO3	GemTrade-Demo	G12345	※サーバーは360で検索するとすぐに出てきます。LIVEとDemoを選択出来るので、Demoを選択してください。	※サーバーは360で検索するとすぐに出てきます。LIVEとDemoを選択出来るので、Demoを選択してください。	XMTrading-Demo 5
パスワード	test123B#	dbde8def	XM-Trading DEMO5	FXGT1234	Fxgt123	wolf1234

7-1：お役立ちTips INFINITYの取説（1）

破綻をさけるというよりは、**破綻を受け入れて資金管理でTOTALで勝つ**ということです。

利益率が高いので、早期元本回収し1度破綻して終わりではなく、継続投資して利益を積み上げていくことが出来るツールです。

通常「破綻/ロスカット」＝「悪」と捉えられがちですが、破綻すらも織り込んで資金を増やしていくことを前提に開発された、『超高月利EA』となりますので、この開発者の『思想』を理解して使用しましょう。

【デフォルト設定を理解する】

①マーチン倍率：設定ロットごとに増加

②ナンピン数：最大60段まで
資金量によりますが、実際ここまでエントリーする前に破綻します。

最大ポジション数の設定は21以上からでないと機能しない設定となっています。

③ナンピン幅：5-8pips
ここで注目すべきはマーチン倍率は低いが、ナンピン幅が狭い為ナンピン数が多くなるということを認識しておきましょう。

※マーチン倍率が低い ⇒ メリットは証拠金維持率が悪化しにくい。
デメリットは反転利確が遅い。
(相場の動き方による)

【押さえておきたいPOINT】

XMのマイクロ口座の最大ロットは 100 となっています。

大きな資金で運用する方は、ロット/最大ポジション数で調整してください。

【推奨資金と運用ロット】

〈推奨〉運用資金	運用ロット1万円0.02
	5万円0.10
	10万円0.20

※デフォルト設定は「運用ロットが0.10」になっている為、資金に応じて設定変更してください。

<安全設定>

主旨とは異なりますが、どうしても破綻させたくない方へ。資金回収は遅くなりますが…
推奨 ⇒ 5万円 0.10 を 5万円 0.03 か 20万円 0.10
に変更することで安全性をあげることは可能です。

要は「**資金量**」か「**運用ロット**」でリスクコントロールをしてください。

7-2：お役立ちTips INFINITYの取説（2）

【資金管理で勝つ】

資金管理で勝率をUPさせる事例を紹介します。

「INFINITY」はGOLD運用のEAの中では安全性を上げています。しかし、それでも破綻に追い込まれる相場は必ず出てきます。

そこで、「破綻する」ということを受け入れた戦い方があります。

それは「**こまめな利益の資金移動**」です。誰にでも出来る簡単な戦法です。

・毎週利益を出金用口座に逃す
これに尽きます。事例なので毎週としていますが、頻度はご自身で判断してください。こまめな方が資金回収が出来ます。

具体的には、XMは複数口座を所有することが出来ますので、「出金用の口座を作成」して、資金移動をするだけです。

Point①

ナンピン幅「Pocota」 ⇨ 約15pips 「INFINITY」 ⇨ 約5-8pips

Point②

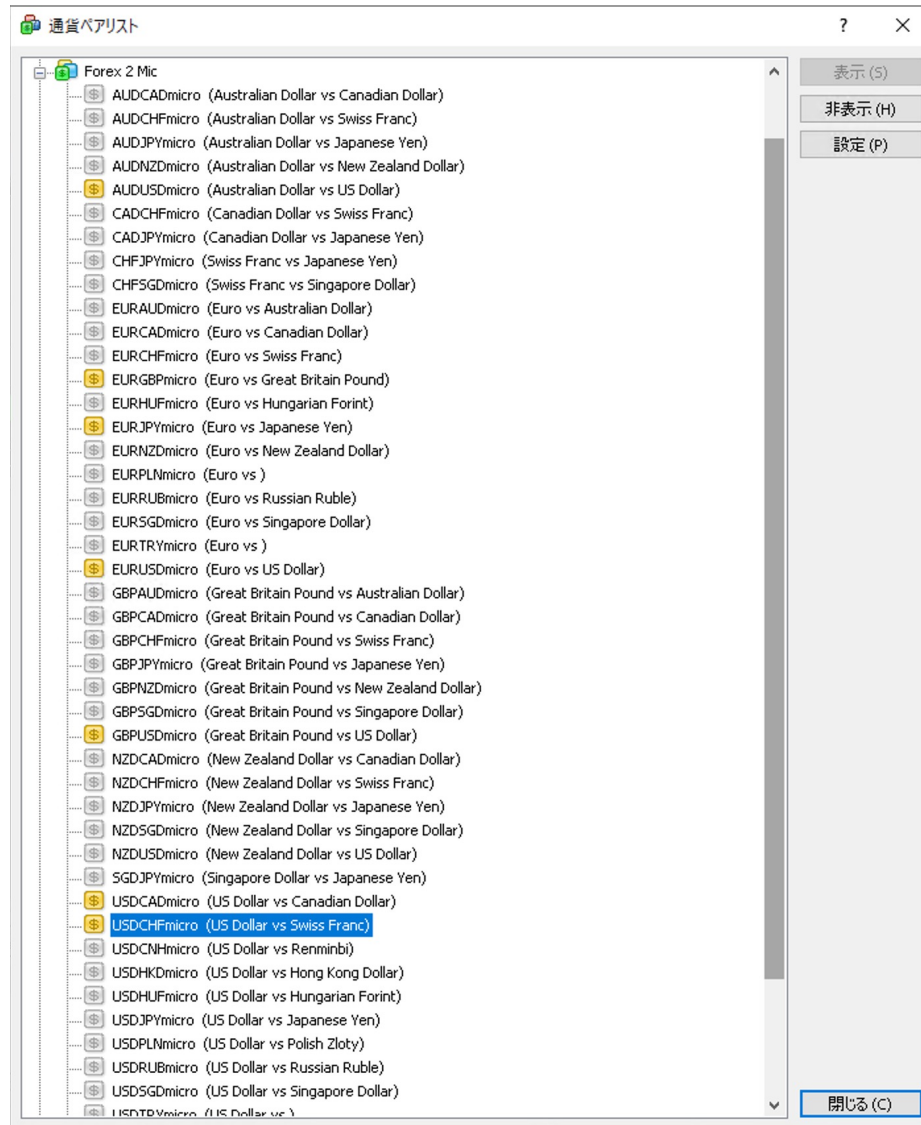
マーチン倍率「Pocota」 ⇨ 1.5倍：0.10/0.15/0.22/0.33/0.50/0.75/1.13
「INFINITY」 ⇨ 設定ロットごと増加：0.10/0.20/0.30/0.40/0.50/0.60/0.70

Point③

エントリーロジック「Pocota」

無限エントリー。常にポジションを保有。

「INFINITY2」
1分足オシレーターによるエントリーの為、ポジションを持っていないタイミングもあります。



推奨通貨ペア

EURUSD
EURJPY
USDCAD
AUDUSD
USDCHF
GBPUSD
EURGBP

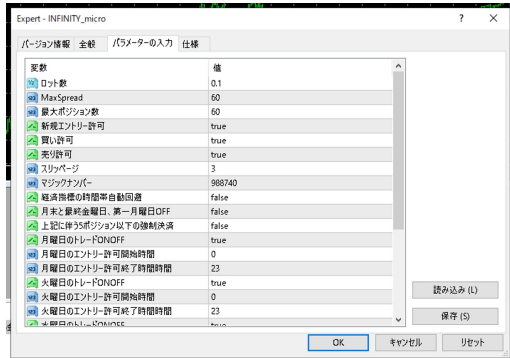
※GBPUSDとEURGBPはパラメーターのSpacePips(ナンピン間隔)を35pipsに変更した方が安定しやすいデータが出ております。

●One Click Close（ワンクリッククローズ）

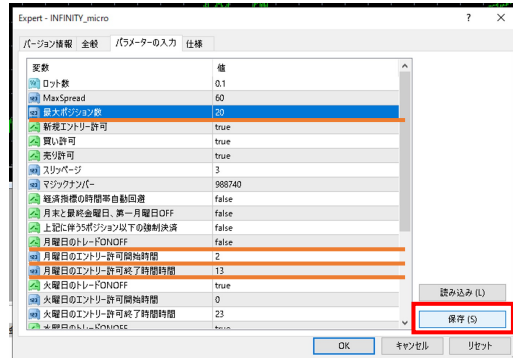
<https://fx-tradesite.com/oneclickclose-2215>

7-5：お役立ちTips オリジナルのセットファイルの作り方

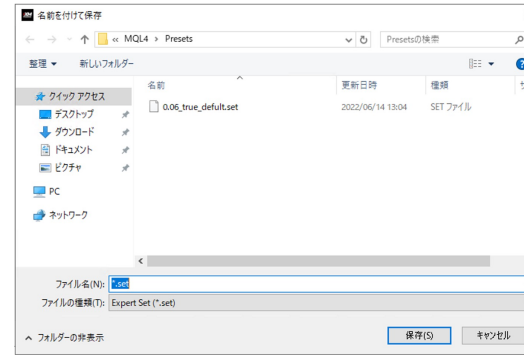
基本的にパラメーターは変えないものの、稼働時間の部分のみ自分好みに変更して運用している方は多いのではないのでしょうか。しかし、一度MT4やチャートを閉じてしまうと再度設定しなおさなくてはならないので面倒と感じる方も多いと思います。そこで自分だけのオリジナルセットファイルを生成することで毎回設定する作業を省くTipsをご紹介します。



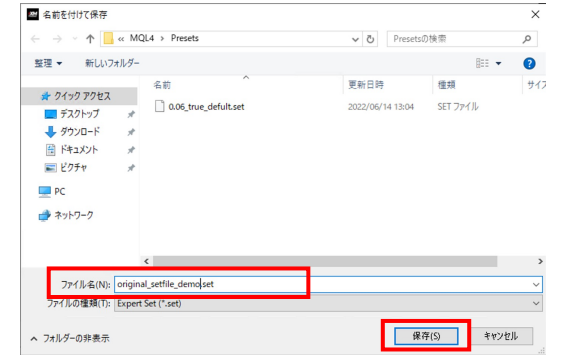
①いつも通り、パラメーターの設定の画面を開きます。



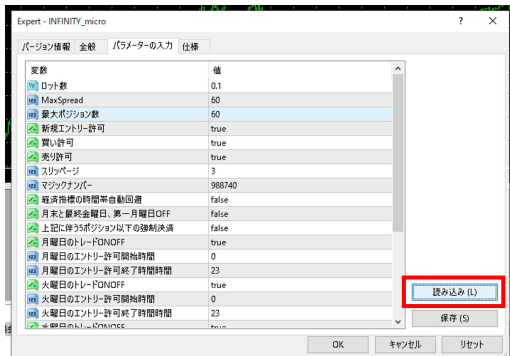
②自分が設定したいパラメーターに変更してから、「保存」をクリックします。（画像ではオレンジ下線部分を変更しました）



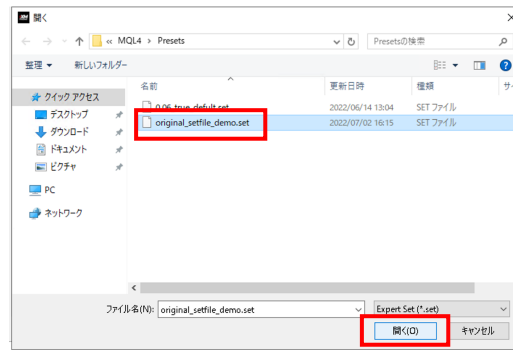
③このような画面に切り替わります。（すでにあるセットファイルは私のオリジナルのセットファイルです。）



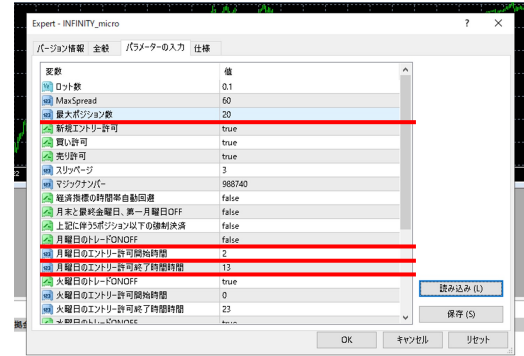
④適当に自分がわかりやすい名前を付けて、「保存」をクリックします。これで生成完了です。



⑤セットファイルを読み込みたい場合は、「読み込み」をクリックします。



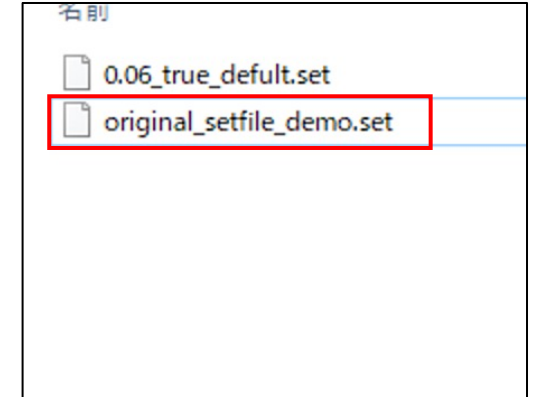
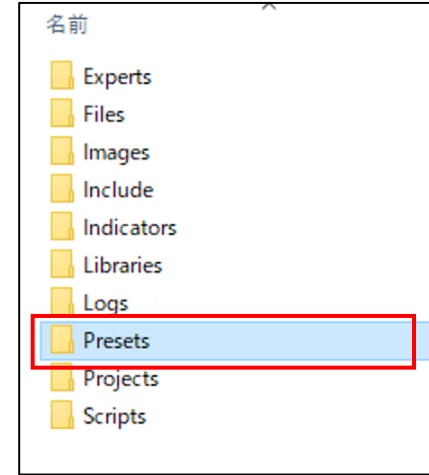
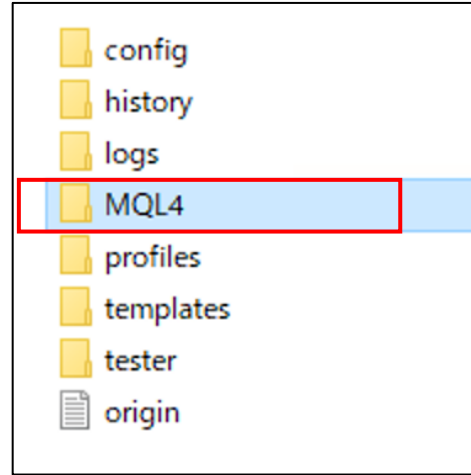
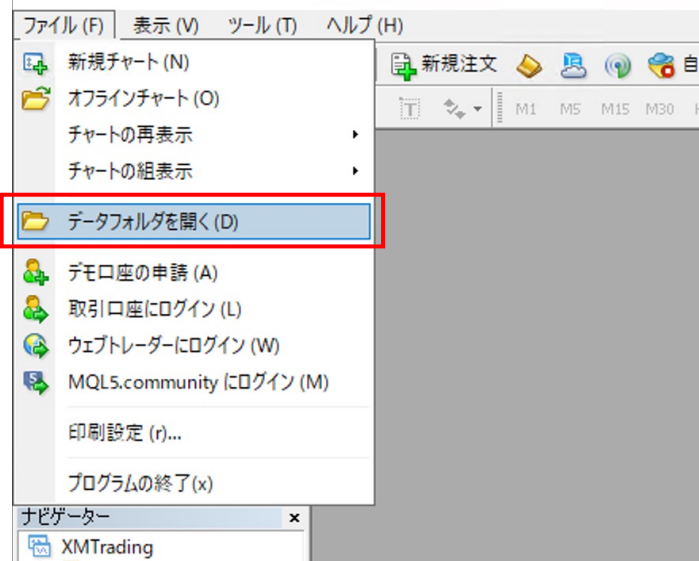
⑥先ほど生成したファイルがあるので、選択して、「開く」をクリックします。



⑦自動的にパラメーターが反映されます。（赤線は②で変更した部分）

7-6：お役立ちTips オリジナルのセットファイルの削除

不要なセットファイルを削除したい時のTipsです。



① 「ファイル」 → 「データフォルダを開く」をクリックします。

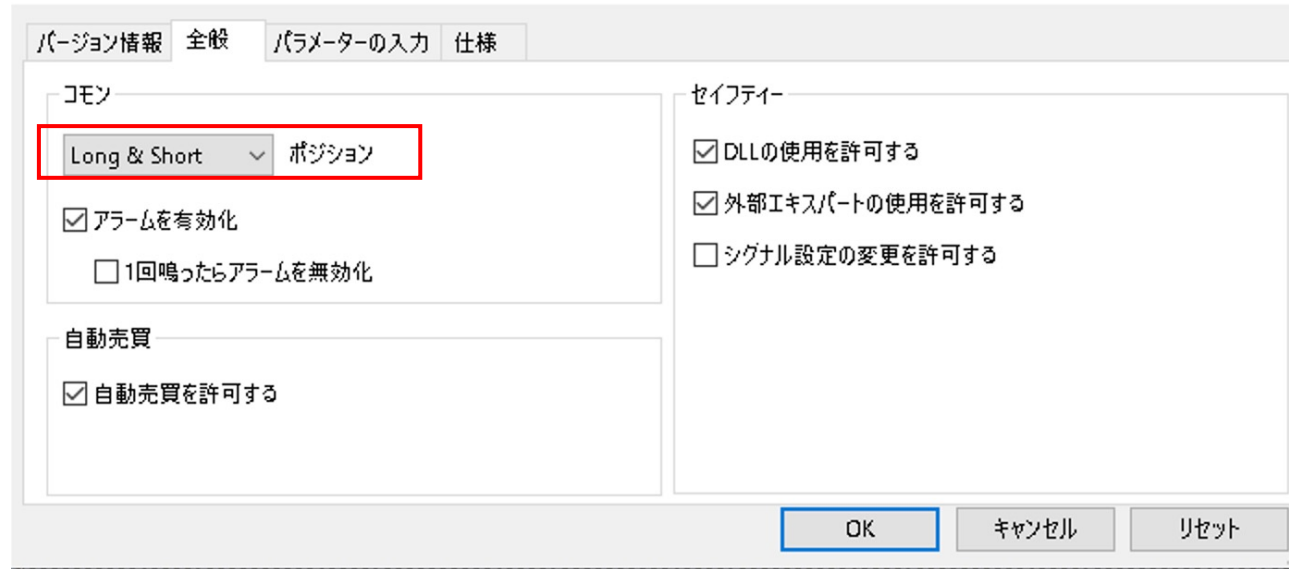
② 「MQL4」をクリックします。

③ 「Presets」をクリックします。

④ Presetsの中にセットファイルが入っているので、不要なセットファイルを選択して削除すれば完了です。

7-7：お役立ちTips 片側のみナンピン

あまり使う機会はありませんが、EAの稼働でロングのみ、ショートのみと片側のみナンピンさせる方法です。



①「ニコちゃんマーク」→「全般」をクリックします。



②プルダウンでナンピンさせたいものを選択します。

Only Long・・・ロング（買い）のみナンピンします
Only Short・・・ショート（売り）のみナンピンします
Long&Short・・・通常はこちらを選択します。デフォルトです。

7-8：お役立ちTips スマホで全決済（iphoneのみ）

<使える条件>

sellもbuyもどちらもポジションがある場合
※無い場合は0.01でポジションを入れて下さい

- ①何処かのポジションを長押しして、クローズを押します。
- ②1番上のポジションの数字をタップします。
- ③そうすると画像の様に【複数クローズ】の項目が出てくるので、それをタップして先に進むと全決済出来ます。

<注意>

場合によっては1個ポジション残ったりなど、
全て決済されないことがあります。

また、EAによってすぐにエントリーするものは、
自動売買オフにしない限り、
全決済しても即新しいポジションを取ってしまうため、
見間違えないようにしましょう。



注文ポジションを押す



「複数クローズ」を押す

BTCが勝手に増えていく！

詳しくはこちらのHPをご覧ください

<https://xn--fxea-cb0gx73atz8eccs.com/btcfx.html>



TRIDENT WALLET

BTC送金



BTC出金



TRIDENT WALLET

【Trident Wallet（トライデントウォレット）の登録方法】

<https://tridentwallet.web.fc2.com/>

【FXGTのeWallet内で両替も可能。法定通貨→仮想通貨に変える方法】

<https://www.fxplus.com/review/fxg/21120102.html>

ポジション	オーダー	約定
XAUUSD buy 0.04	1738.32 → 1739.99	2022.11.23 12:56:41
XAUUSD buy 0.01	1745.05 → 1739.98	2022.11.23 12:56:42
XAUUSD buy 0.01	1743.36 → 1739.96	2022.11.23 12:56:42
XAUUSD buy 0.01	1753.35 → 1754.24	2022.11.24 03:27:54
XAUUSD buy 0.01	1754.23 → 1755.12	2022.11.24 04:21:02
XAUUSD buy 0.01	1754.50 → 1754.59	2022.11.24 04:42:46
XAUUSD buy 0.01	1752.69 → 1754.59	2022.11.24 04:42:46
XAUUSD buy 0.01	1755.69 → 1756.64	2022.11.24 07:00:43
XAUUSD buy 0.01	1757.10 → 1755.95	2022.11.24 10:01:16
XAUUSD buy 0.01	1755.44 → 1755.93	2022.11.24 10:01:16
XAUUSD buy 0.02	1753.82 → 1755.93	2022.11.24 10:01:16

クレジット	0.05142900
入金	0.13001012
損益	0.06512846
スワップ	0.00000000
手数料	0.00000000
残高	0.24656758

ペルチェイスでBTCを獲得

7-10：お役立ちTips

ペルチェイス・FXGTミニ口座

	セント	ミニ	StdFX	Std+	PRO	ECN
基本通貨	USD/EUR	BTC・ETH・USDT・ADA ・XRP・EUR・USD・JPY				
取引銘柄	FX ゴールド オイル	FX CFD 仮想通貨	FX CFD	FX CFD 仮想通貨	FX CFD 仮想通貨	FX CFD 仮想通貨
最大レバレッジ	1,000倍		500倍	1,000倍		
スプレッド	広い	広め	並		狭い	極狭
ボーナス	対象				対象外	
最低入金額	\$5					
取引手数料	無し					\$6/lot※
1lot単位	1,000通貨	1万通貨	10万通貨			
最小取引量	0.01lot					
最大取引量	500lot	200lot	100lot		200lot	
最大保有可能lot数	4,000	500	200			
マージンコール /ロスカット水準	証拠金維持率50% /証拠金維持率20%		証拠金維持率70% /証拠金維持率40%		証拠金維持率50% /証拠金維持率20%	
取引ツール	MT5					

ミニ口座はスタンダードの1/10
と考えてもらえればと思います

8-1：特殊設定 MILLION GOLD2のペルセポネ設定・ケルベロス設定について

ペルセポネ設定で稼働させるための最低ライン
 20万円ならナンピン回数「8」
 ナンピン回数「9」なら40万円

ペルセポネ・ケルベロス設定について

ミリオンゴールド2
 デフォルト設定
 (EAをチャートに入れた時)

最低資金20万円で稼働させる場合、
 ナンピン回数12から8か9へ変更すること

変数	値
マジックナンバー	1001
初期ポジションロット数	0.01
ボリンジャーバンドの期間	20
1分間あたり〇〇以上の値動きがあれば、しばらく...	10.0
停止時間 (分)	20
エントリー停止スプレッド	45.0
証拠金維持率	100.0
トレイリングストップ幅 (Pips)	0.5
ナンピン回数	12
ナンピン幅 (Pips)	16.5
マーチン倍率	1.6
単ボジ利幅 (Pips)	9.0
ナンピン利幅 (Pips)	9.0
損切り機能	false
損切基準 (Pips幅、損益額)	初期ポジションからのPips幅
損切り基準値	100.0
月曜開始時刻 (日本時間)	12:00
月曜停止時刻 (日本時間)	21:00
火曜開始時刻 (日本時間)	09:00
火曜停止時刻 (日本時間)	21:00
水曜開始時刻 (日本時間)	09:00
水曜停止時刻 (日本時間)	21:00
木曜開始時刻 (日本時間)	09:00
木曜停止時刻 (日本時間)	21:00
金曜開始時刻 (日本時間)	09:00
金曜停止時刻 (日本時間)	18:00
停止時刻で全決済	false
サマータイムの種類(0:なし、1:英国式、2:米国式)	2
夏時間のGMTとの差	3
冬時間のGMTとの差	2

ミリオンゴールド2
 ペルセポネ設定
 (セットファイル：ペルセポネを読み込んだ時)

最低資金20万円で稼働させる場合、
 ナンピン回数12から8か9へ変更すること

変数	値
マジックナンバー	1001
初期ポジションロット数	0.01
ボリンジャーバンドの期間	20
1分間あたり〇〇以上の値動きがあれば、しばらく...	10.0
停止時間 (分)	20
エントリー停止スプレッド	45.0
証拠金維持率	100.0
トレイリングストップ幅 (Pips)	0.5
ナンピン回数	12
ナンピン幅 (Pips)	16.5
マーチン倍率	1.6
単ボジ利幅 (Pips)	9.0
ナンピン利幅 (Pips)	9.0
損切り機能	false
損切基準 (Pips幅、損益額)	初期ポジションからのPips幅
損切り基準値	100.0
月曜開始時刻 (日本時間)	12:00
月曜停止時刻 (日本時間)	21:00
火曜開始時刻 (日本時間)	09:00
火曜停止時刻 (日本時間)	21:00
水曜開始時刻 (日本時間)	09:00
水曜停止時刻 (日本時間)	21:00
木曜開始時刻 (日本時間)	09:00
木曜停止時刻 (日本時間)	21:00
金曜開始時刻 (日本時間)	09:00
金曜停止時刻 (日本時間)	18:00
停止時刻で全決済	false
サマータイムの種類(0:なし、1:英国式、2:米国式)	2
夏時間のGMTとの差	3
冬時間のGMTとの差	2

ミリオンゴールド2
 ケルベロス設定
 (セットファイル：ケルベロスを読み込んだ時)

変数	値
マジックナンバー	1001
初期ポジションロット数	0.01
ボリンジャーバンドの期間	20
1分間あたり〇〇以上の値動きがあれば、しばらく...	10.0
停止時間 (分)	15
エントリー停止スプレッド	45.0
証拠金維持率	100.0
トレイリングストップ幅 (Pips)	0.0
ナンピン回数	12
ナンピン幅 (Pips)	44.0
マーチン倍率	1.2
単ボジ利幅 (Pips)	6.0
ナンピン利幅 (Pips)	10.0
損切り機能	false
損切基準 (Pips幅、損益額)	初期ポジションからのPips幅
損切り基準値	200000.0
月曜開始時刻 (日本時間)	12:00
月曜停止時刻 (日本時間)	21:00
火曜開始時刻 (日本時間)	09:00
火曜停止時刻 (日本時間)	21:00
水曜開始時刻 (日本時間)	09:00
水曜停止時刻 (日本時間)	21:00
木曜開始時刻 (日本時間)	09:00
木曜停止時刻 (日本時間)	21:00
金曜開始時刻 (日本時間)	09:00
金曜停止時刻 (日本時間)	18:00
停止時刻で全決済	false
サマータイムの種類(0:なし、1:英国式、2:米国式)	2
夏時間のGMTとの差	3
冬時間のGMTとの差	2

・・・デフォルトと設定が異なっている箇所

500pips(50ドル)逆行

1ポジ	1700.00	0.01	-50	¥-7,250	¥-7,250
1ナンピン	1698.35	0.02	-48.35	¥-11,217	¥-18,467
2ナンピン	1696.70	0.03	-46.7	¥-17,335	¥-35,802
3ナンピン	1695.05	0.04	-45.05	¥-26,756	¥-62,558
4ナンピン	1693.40	0.07	-43.4	¥-41,242	¥-103,800
5ナンピン	1691.75	0.10	-41.75	¥-63,478	¥-167,278
6ナンピン	1690.10	0.17	-40.1	¥-97,551	¥-264,829
7ナンピン	1688.45	0.27	-38.45	¥-149,659	¥-414,489
8ナンピン	1686.80	0.43	-36.8	¥-229,179	¥-643,668
9ナンピン	1685.15	0.69	-35.15	¥-350,246	¥-993,914
10ナンピン	1683.50	1.10	-33.5	¥-534,088	¥-1,528,002

↑ 1ポジ目から500pips逆行時

200pips(20ドル)逆行

1ポジ	1700.00	0.01	-20	¥-2,900	¥-2,900
1ナンピン	1698.35	0.02	-18.35	¥-4,257	¥-7,157
2ナンピン	1696.70	0.03	-16.7	¥-6,199	¥-13,356
3ナンピン	1695.05	0.04	-15.05	¥-8,938	¥-22,295
4ナンピン	1693.40	0.07	-13.4	¥-12,734	¥-35,028
5ナンピン	1691.75	0.10	-11.75	¥-17,865	¥-52,893
6ナンピン	1690.10	0.17	-10.1	¥-24,570	¥-77,464
7ナンピン	1688.45	0.27	-8.45	¥-32,890	¥-110,354
8ナンピン	1686.80	0.43	-6.8	¥-42,348	¥-152,702
9ナンピン	1685.15	0.69	-5.15	¥-51,316	¥-204,018

↑ 1ポジ目から200pips逆行時

300pips(30ドル)逆行

1ポジ	1700.00	0.01	-30	¥-4,350	¥-4,350
1ナンピン	1698.35	0.02	-28.35	¥-6,577	¥-10,927
2ナンピン	1696.70	0.03	-26.7	¥-9,911	¥-20,838
3ナンピン	1695.05	0.04	-25.05	¥-14,878	¥-35,716
4ナンピン	1693.40	0.07	-23.4	¥-22,236	¥-57,952
5ナンピン	1691.75	0.10	-21.75	¥-33,069	¥-91,022
6ナンピン	1690.10	0.17	-20.1	¥-48,897	¥-139,919
7ナンピン	1688.45	0.27	-18.45	¥-71,813	¥-211,732
8ナンピン	1686.80	0.43	-16.8	¥-104,625	¥-316,358
9ナンピン	1685.15	0.69	-15.15	¥-150,960	¥-467,317

↑ 1ポジ目から300pips逆行時

証拠金維持率	100.0
トレイリングストップ幅 (Pips)	0.5
ナンピン回数	12
ナンピン幅 (Pips)	16.5
マーチン倍率	1.6

1ポジ目の次からナンピンと呼ぶので、ナンピン回数「12」を設定すると、合計で**13個**のポジションを取ります。

ナンピン回数「8」 → 8ナンピン
ナンピン回数「9」 → 9ナンピンの部分を指します。

【ミリオンゴールド2/セットファイルの使い方】

<https://youtu.be/yEMBNQ0iLO4>

セットファイルは**LINE公式「MILLION GOLD運営チーム」**にて配布しておりますので、ご連絡ください。

8-4：特殊設定 MILLION GOLD2の「おてんば設定」

変数	値
マジックナンバー	1001
初期ポジションロット数	0.35
ボリンジャーバンドの期間	5
1分間あたり〇〇以上の値動きがあれば、しば...	10.0
停止時間 (分)	10
エントリー停止スプレッド	45.0
証拠金維持率	100.0
トレイリングストップ幅 (Pips)	0.5
ナンピン回数	20
ナンピン幅 (Pips)	6.5
マーチン倍率	1.5
単ポジ利幅 (Pips)	5.6
ナンピン時利幅 (Pips)	5.6
損切り機能	false
損切り基準 (Pips幅、損益額)	初期ポジションからのPips幅
損切り基準値	100.0

変数	値
月曜開始時刻 (日本時間)	07:00
月曜停止時刻 (日本時間)	24:00
火曜開始時刻 (日本時間)	00:00
火曜停止時刻 (日本時間)	24:00
水曜開始時刻 (日本時間)	00:00
水曜停止時刻 (日本時間)	24:00
木曜開始時刻 (日本時間)	00:00
木曜停止時刻 (日本時間)	24:00
金曜開始時刻 (日本時間)	00:00
金曜停止時刻 (日本時間)	24:00

*** Micro口座専用です**

日	週	月	カスタム
1836.28	→	1835.29	142
GOLDmicro, sell 1.75		2022.06.21 20:20:15	365
1836.82	→	1835.29	
GOLDmicro, sell 0.35		2022.06.21 21:13:00	-12
1832.91	→	1833.17	
GOLDmicro, sell 0.70		2022.06.21 21:16:51	37
1833.56	→	1833.17	
GOLDmicro, sell 0.70		2022.06.21 21:22:22	106
1834.26	→	1833.13	
GOLDmicro, sell 0.35		2022.06.21 21:29:00	10
1832.76	→	1832.56	
GOLDmicro, sell 0.70		2022.06.21 21:30:48	89
1833.49	→	1832.56	
GOLDmicro, sell 0.35		2022.06.21 21:55:00	28
1831.62	→	1831.03	
GOLDmicro, sell 0.35		2022.06.21 22:26:00	52
1830.89	→	1829.80	
GOLDmicro, sell 0.35		2022.06.21 22:29:00	5
1829.92	→	1829.81	
GOLDmicro, sell 0.70		2022.06.21 22:30:13	77
1830.61	→	1829.80	
GOLDmicro, sell 0.35		2022.06.21 22:36:00	34
1829.49	→	1828.78	
損益	リオンゴールド2	16 311	
クレジット:		0	
証拠金	Micro カスタム	0	
出金:		0	
残高:	ロット0.35	16 311	

8-5：特殊設定 MILLION GOLD2の「管理人設定」

バージョン情報	全般	パラメーターの入力	仕様
変数			値
マジックナンバー			1001
初期ポジションロット数			0.35
ボリンジャーバンドの期間			4
1分間あたり〇〇以上の値動きがあれば、しばらく...			10.0
停止時間 (分)			10
エントリー停止スプレッド			45.0
証拠金維持率			100.0
トレイリングストップ幅 (Pips)			0.5
ナンピン回数			20
ナンピン幅 (Pips)			5.6
マーチン倍率			1.2
単ポジ利幅 (Pips)			6.7
ナンピン時利幅 (Pips)			6.7
損切り機能			false
損切基準 (Pips幅、損益額)			初期ポジションからのPips幅
損切り基準値			100.0
月曜開始時刻 (日本時間)			07:00
月曜停止時刻 (日本時間)			24:00
火曜開始時刻 (日本時間)			00:00
火曜停止時刻 (日本時間)			24:00
水曜開始時刻 (日本時間)			00:00
水曜停止時刻 (日本時間)			24:00
木曜開始時刻 (日本時間)			00:00
木曜停止時刻 (日本時間)			24:00
金曜開始時刻 (日本時間)			00:00
金曜停止時刻 (日本時間)			24:00
停止時刻で全決済			false
-----			--- バックテスト時のみ有効-----
サマータイムの種類(0:なし、1:英国式、2:米国式)			2
夏時間のGMTとの差			3
冬時間のGMTとの差			2

* Micro口座専用です

10万円でロット0.35

GOLDmicro, sell 0.35 1700.85 → 1700.25	2022.09.06 21:09:27	GOLDmicro, sell 0.35 1708.27 → 1707.54	2022.09.08 22:16:06	GOLDmicro, sell 0.35 1715.35 → 1714.94	2022.09.09 21:09:01
	30		37		20
GOLDmicro, sell 0.35 1701.51 → 1700.23	2022.09.06 21:11:08	GOLDmicro, sell 0.70 1709.02 → 1707.54	2022.09.08 22:24:08	GOLDmicro, sell 0.35 1715.93 → 1714.94	2022.09.09 22:00:20
	64		149		49
損益: 4 245		損益: 6 371		損益: 13 373	
クレジット: 0		クレジット: 0		クレジット: 0	
証拠金: 0		証拠金: 0		証拠金: 0	
出金: 0		出金: 0		出金: 0	
残高: 4 245		残高: 6 371		残高: 13 373	

デモ口座

名義：milligo2demo
 口座番号：12351988
 閲覧用パスワード：0xywpak
 サーバー名：FXFair.com-DEMO

- 使用EA：ミリオンゴールド2（管理人設定）
- ゴールドレバ：1,111倍
- スタート資金：100万

8-6：特殊設定 MILLION GOLD2の「Rere-sin設定」

変数	値
マジックナンバー	1001
初期ポジションロット数	0.05
ボリンジャーバンドの期間	1
1分間あたり100以上の値動きがあれば、しばらく停止	10.0
停止時間 (分)	20
エントリー停止スプレッド	45.0
証拠金維持率	100.0
トレイリングストップ幅 (Pips)	0.5
ナンピン回数	13
ナンピン幅 (Pips)	20.0
マーチン倍率	1.9
単ボジ利幅 (Pips)	9.0
ナンピン時利幅 (Pips)	22.0
損切り機能	false
損切り基準 (Pips幅、損益額)	初期ポジションからのPips幅
損切り基準値	100.0
月曜開始時刻 (日本時間)	10:00
月曜停止時刻 (日本時間)	06:00
火曜開始時刻 (日本時間)	07:15
火曜停止時刻 (日本時間)	06:00
水曜開始時刻 (日本時間)	07:15
水曜停止時刻 (日本時間)	06:00
木曜開始時刻 (日本時間)	07:15
木曜停止時刻 (日本時間)	06:00
金曜開始時刻 (日本時間)	07:15
金曜停止時刻 (日本時間)	20:00
停止時刻で全決済	false
バックテスト時のみ有効	---
サマータイムの種類(0:なし、1:英国式、2:米国式)	2
夏時間のGMTとの差	3
冬時間のGMTとの差	2

現在、新EAとしてのファイル発行をしていますので、
ご希望の方はミリオンゴールド公式LINEへお申し込みください

* Micro口座専用です

特徴は耐逆行を重視して~400pips耐久は確認しています。
レンジ相場は期待しないで下さい、稼ぎにくいです。

履歴	全てのシンボル	履歴	全てのシンボル	履歴	全てのシンボル
損益: ミリゴ2 Micro 45 515	損益: ミリゴ2 Micro 21 534	損益: ミリゴ2 Micro 44 281	損益: ミリゴ2 Micro 4 243	損益: ミリゴ2 Micro 21 165	損益: ミリゴ2 Micro 21 165
残高: 自前設定 45 515	残高: 自前設定 21 534	残高: 自前設定 44 281	残高: 自前設定 4 243	残高: 自前設定 21 165	残高: 自前設定 21 165
30LDmicro, buy 1.40 2022.09.08 04:27 464.00	GOLDmicro, sell 0.05 2022.09.12 21:32 7.00	GOLDmicro, sell 0.10 2022.09.13 22:33 18.00	GOLDmicro, sell 0.05 2022.09.15 22:20 7.00	GOLDmicro, buy 0.10 2022.09.21 02:42 42.00	GOLDmicro, buy 0.05 2022.09.23 16:02 -68.00
1 716.25 → 1 718.55	1 725.60 → 1 724.67	1 703.53 → 1 702.28	1 663.80 → 1 662.85	1 663.58 → 1 666.50	1 658.17 → 1 648.69
30LDmicro, buy 0.70 2022.09.08 04:27 -15.00	GOLDmicro, sell 0.05 2022.09.12 21:08 7.00	GOLDmicro, sell 0.05 2022.09.13 22:33 -6.00	GOLDmicro, sell 0.05 2022.09.15 21:38 -7.00	GOLDmicro, buy 0.10 2022.09.21 02:42 42.00	GOLDmicro, buy 0.05 2022.09.21 02:42 6.00
1 718.70 → 1 718.55	1 728.71 → 1 727.79	1 701.50 → 1 702.28	1 663.76 → 1 664.74	1 663.58 → 1 666.50	1 665.69 → 1 666.50
損益: ミリゴ2 Micro 57 187	損益: ミリゴ2 Micro 57 187	損益: ミリゴ2 Micro 57 187	損益: ミリゴ2 Micro 57 187	損益: ミリゴ2 Micro 57 187	損益: ミリゴ2 Micro 57 187
残高: 自前設定 57 187	残高: 自前設定 57 187	残高: 自前設定 57 187	残高: 自前設定 57 187	残高: 自前設定 57 187	残高: 自前設定 57 187

最低運用ラインとして証拠金40万円 0.05ロットスタート

*バックテスト検証では30万円で検証し、DD35%程度

9：EA設置方法と設置代行について

マニュアルをご覧ください、きちんと設置出来ているかご確認下さい。

※人が作業していますので当然ミスも発生し得ます。万が一ミスがあった場合責任は負いかねますので、ご自身の資金を守る為にも必ずご確認お願い致します。

また「EA設置方法について」というマニュアルでは基本的な設置方法を掲載しています。今後、ご自身でEAを取り扱う際に参考になるかと思いますのでご参照ください。

●EA総合マニュアル

<https://fx-copytrademam.com/ea-manual/>

●EA設置方法について

<https://fx-copytrademam.com/ea-setting/>

●EA設置代行について

<https://fx-copytrademam.com/ea-daikou/>

EA総合マニュアル INDEX

【準備編】

- ①FX自動売買ツール導入の流れ
- ②VPSの契約方法

【EA導入編】

- EAの導入方法①
- EAの導入方法②

【設定補助編】

- ①VPSのログインとシャットダウンの仕方
- ②自動売買の停止の仕方・開始の仕方
- ③同じ証券会社のMT4を複数ダウンロードする方法
- ④MT4の操作方法
- ⑤スマートフォンで取引を見る方法
- ⑥EAの設定画面の開き方・ロット変更の仕方
- ⑦MT4口座ログイン時にサーバー名がない場合

10：よくある質問（1）

Q 口座は何口座まで申し込めますか？

XM、FxBeyondでは最大8口座まで作れます。CXCでは最大3口座など取引所によって変わるので事前に確認ください。
ただしXMやFxbeyondなど入金ボーナスを含めてアカウントの合計が2万ドルを超えるとレバレッジ規制がかかりますのでご注意ください。取引所の上限金額の確認は忘れずご確認ください。

Q アフィリエイトは出来ますか？

開発者が定める条件を満たしていれば出来ます。※参加後にグループのノートに書いてありますのでご覧ください。

Q 推奨ロット以上で回したら溶けますか？

相場によります。爆益型EAに関してはいつ溶けても良いという覚悟で早期元本回収を目指し、自己責任での運用をお願い致します。

Q ミリゴ2からINFINITYに乗り換えたいです。口座番号はそのまま使えますか？

申し訳ございませんが、開発者が定める登録リンクを踏んで頂き、追加口座開設の上運用してください（そのお陰でツールを無料で使わせて頂けます）。
※XMは口座間の資金移動は手数料がかかりませんし、反映は秒でします。

Q いくらから出来ますか？

実際、5,000円くらいからでもできます。ただし、推奨金額を下回るということはリスクが高くなって破綻しやすくなるのでご注意ください。

Q ぶん回しで大丈夫ですか？

私はぶん回しでやっておりますが、重要指標の時などはロットを下げたり、稼働を停止したり自己判断でお願い致します。

Q ナンピン数は変えられますか？時間停止機能は付いてますか？

ナンピン数は変えられます。
時間停止機能は付いているものとそうでないものがあるので、「3：取り扱いEA比較」を参照してください。

Q INFINITYにてナンピン数60段目までもたせるには？

- 証拠金45万
- 設定ロット0.1
- 月利10%

元の推奨ロットが5万円で0.1なので、1/9にすれば60段目までいくとメーカーから発表がありました。

10：よくある質問（2）

Q 推奨ロットよりも小さいロットで利用してもいいですか？

はい。例えば、INFINITYにおいて5万円の場合、推奨ロットは0.10です。0.05からスタートでもOKです。ロット数を下げるほど利益は下がりますが、リスクも下がり破綻しずらくなります。

Q 最大ポジション数はいくつがオススメ？

INFINITYなどは細かくナンピンエントリーするタイプのロジックを組み込んでます。エントリーロットが小さい分、最大は設定せずに、早期元本回収を目指す方が良いでしょう。

Q 安全に開始するには？

推奨ロットの半分。相場やEAの挙動を見ながら、設定を自分好みにカスタマイズしてください。

（例）推奨：5万円 運用ロット0.10 推奨の半分：5万円 運用ロット0.05

Q 元本回収を早くするには？

例えば、INFINITYの場合、推奨：5万円 運用ロット0.10 に対して【3万円 運用ロット0.10】のようにロットを上げて、月末停止や経済指標回避などの機能もOFFにして、リターン重視にすることも可能です。

リスクも上がりますがリターンも上がるのでうまくいけば早期回収も可能です。

Q 損切り機能はありますか？

ありません。手動でお願いします。

Q 手動損切りについて

（例）自動売買停止⇒損切り⇒相場状況確認⇒再稼働

Q 出金管理の頻度は？

毎月よりも毎週出勤するなどこまめな方がリスクヘッジできます。
※これは指示などではなく、あくまでも推奨や参考事例です。

Q 「Pocota」「INFINITY」どちらが優秀？

どちらが優秀かというよりはそれぞれの得意相場が異なりますので、「両方のEAを利用する」ことを推奨します。

10：よくある質問（3）

Q VPSへの負荷は大きいですか？

取引量が多いEAに関しては、サーバーへの負荷も大きいので容量にはゆとりを持ってください。サーバー負荷の影響で取引量が落ち、利益額が減少事例もありますのでご注意ください。

Q 裁量での取引は行なっていていいですか？

取引所によっては裁量を禁止しているところがあります。特に入金ボーナス100%のキャンペーンを実施しているところでは裁量禁止だったりするので、裁量での取引を行いたい場合は、入金前に必ず利用規約のチェックしてください。

Q VPSは何GBに対していくつEAを入れてますか？

基本は1VPSに対して1EAを推奨していますが、多くの場合、2、3個はEAを入れている人が多いです。ただ、EAによって使用するメモリが異なるので入れすぎは注意です。入れすぎると利確が遅くなって損する場合もあれば、爆益になることもあったり不安定になります。

Q ポジションを取りません。どうしたらよいですか？

マニュアルを見て、ちゃんと設定できているか確認してください。ほとんどの場合、設定ミスです。

Q 毎日利益は抜いた方がよいですか？

複利で運用される方もいますが、基本は毎日回収して早期元本回収を目指すことをおすすめします。溶けないEAはないとも言われているようにいつ全損するかわかりませんので、全損してもすぐに再稼働できるようバックアップ資金を作ることがトータルで勝つコツです。

Q 土日は、MT4を閉じてVPSの再起動行っても問題ないでしょうか？

土日は特に問題ないと思います。自動売買は念の為、OFFにしてから再起動されてください。再起動後は各設定の確認と自動売買はONにすることを忘れないよう気を付けてください。

Q 維持率はいくらくらいから危ないですか？

感じ方には個人差がかなりあると思いますが、維持率350~500%くらいから危機を感じる意見が多かったです。

Q DDとは？

DD（ドローダウン）は証拠金に対する含み損の割合です。例えば、証拠金15万円で運用していて、含み損が5万円いった時、DD33%と表現します。

10：よくある質問（4）

Q 溶けた時、ボーナス（クレジット）はどうなりますか？

ゼロカットシステムでロスカット（溶けた）された時は、ボーナスも0になります。

Q 新規エントリーさせたくない時はどうしたらいいですか？

新規エントリー停止機能が付いているEAの場合は、ニコちゃんマークを押してパラメーター画面を開き、該当する機能を

「True」など有効化してください。

新規エントリー停止機能が付いていない場合は、自動売買をOFFにしてください。ただし、自動売買をOFFにすると決済もしなくなるので、しばらくMT4を見られる時だけに限ってください。知らない内に大損または溶けてしまうことも大いにありますので、十分注意してください。

Q 溶けた時、ボーナス（クレジット）はどうなりますか？

ゼロカットシステムでロスカット（溶けた）された時は、ボーナスも0になります。

Q スタンダードだとマイクロの100倍という認識なのですが、それだとマイクロ口座での推奨3万円0.01のものは、スタンダード口座では300万0.01という解釈になるかと思うのですが、何か違うのでしょうか？

当グループではスタンダードに【推奨】という形の証拠金設定は設けておりません。

もし勘違いさせる表現があったら申し訳ございませんでした。

最低20万は無いとやられるという認識でお願いします。個人的には最低50、余裕があれば100は欲しい所なのです。従ってスタンダード口座に推奨はありませんので、Micro口座とは切り離して考えて下さい。